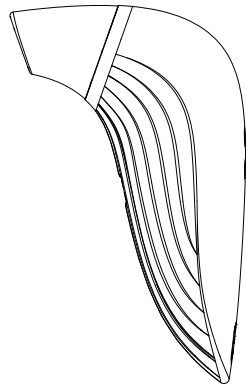
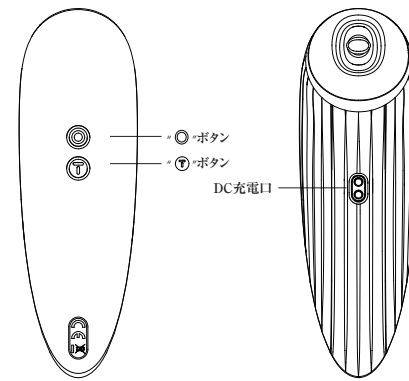


ToyCod



Althea
取扱説明書

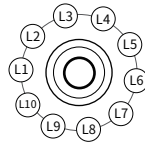
ボタン表示



使用方法

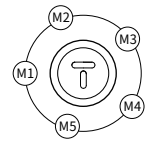
吸引モード

1. 「L1」ボタンを1.5秒長押しすると、吸引モードがオンになり、パターンL1になります。
2. 「L2」ボタンを押すと、吸引モードが切り替わり、10パターンがあります。
3. 「L1」ボタンを1.5秒長押しすると、吸引モードが終了します。



振動モード

1. 「M1」ボタンを1.5秒長押しすると、バイブレーションがオンになり、パターンM1になります。
2. 「M2」ボタンを押すと、5段階の強さに切り替わります。
3. 「M1」ボタンを2回押しすると、5つの振動モードに切り替わります。
4. 「M1」ボタンを1.5秒長押しすると、振動モードが終了します。



注意事項

1. 充電中はランプが点滅し、完全に充電されると常時点灯になります。充電中は本製品を使用しないでください。
2. 本製品はアクリルグッズなので、お子様の手の届かないところに保管してください。
3. より良い体験できるよう、水溶性の潤滑剤をご使用ください。
4. 長く使用できるよう、本製品を乾燥・風通しの良いところに保管してください。

